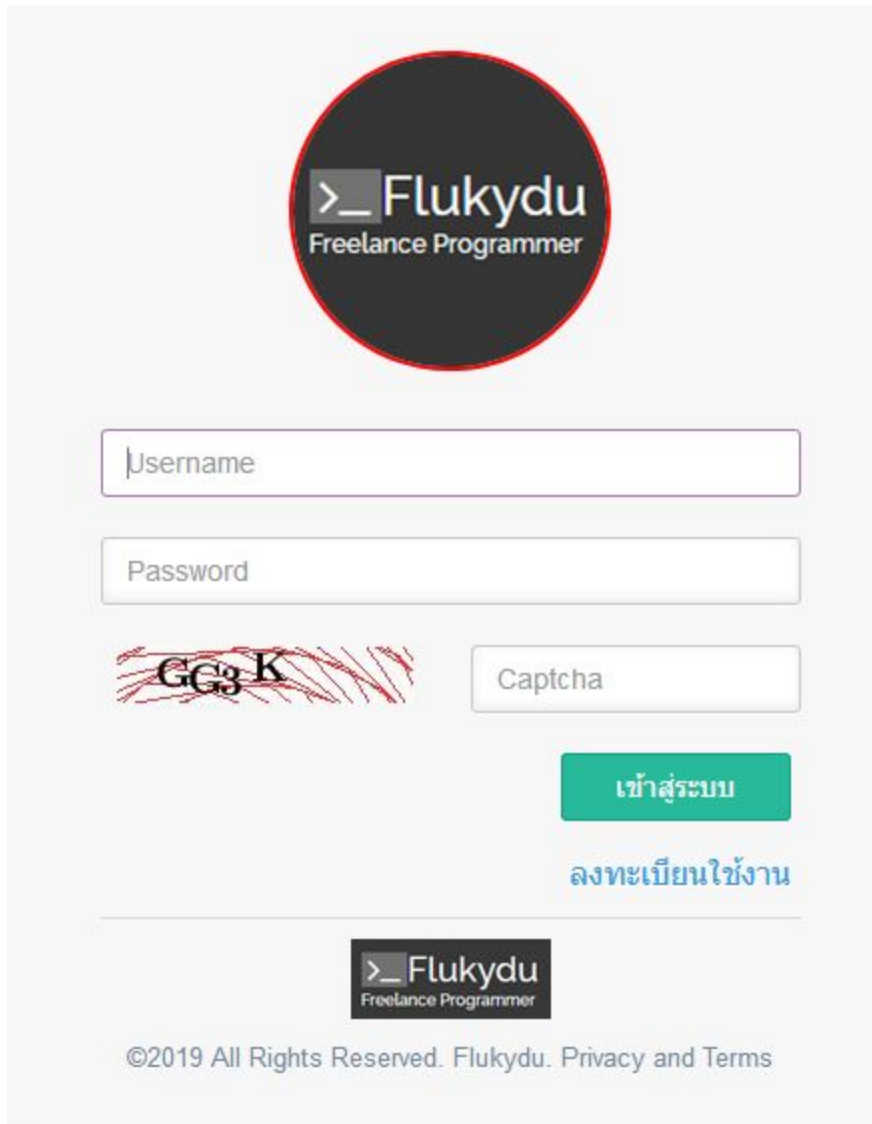


คู่มือการใช้งาน POS Flukydu

1. ขั้นตอนการสมัครเพื่อใช้งานระบบ POS

1. เข้าสู่หน้าเว็บ <http://www.pos.flukydu.com>
2. คลิก ลงทะเบียนใช้งาน



>_ Flukydu
Freelance Programmer

Username

Password

GGK

Captcha


เข้าสู่ระบบ

ลงทะเบียนใช้งาน


>_ Flukydu
Freelance Programmer


©2019 All Rights Reserved. Flukydu. Privacy and Terms

3. กรอกข้อมูลพื้นฐานที่ระบบต้องการ



*** ชื่อร้านค้า**

*** ที่ตั้งร้านค้า**
*** TAX ID** *** VAT CODE**
*** ชื่อผู้ใช้งาน**
*** ชื่อเข้าใช้งาน**
*** รหัสเข้าใช้งาน** *** ยืนยันรหัสเข้าใช้งาน**


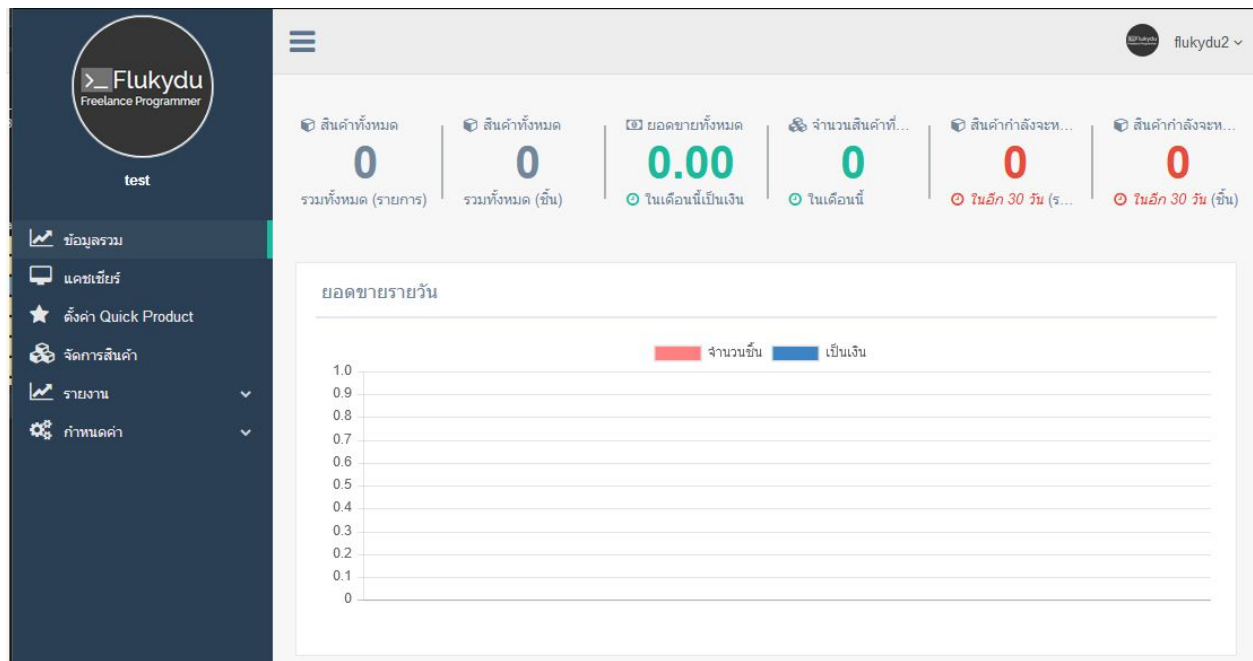


©2019 All Rights Reserved. Flukydu. Privacy and Terms

4. คลิก ลงทะเบียนใช้งาน


5. เข้าสู่ระบบ

6. จะพบหน้า โปรแกรมดังภาพ

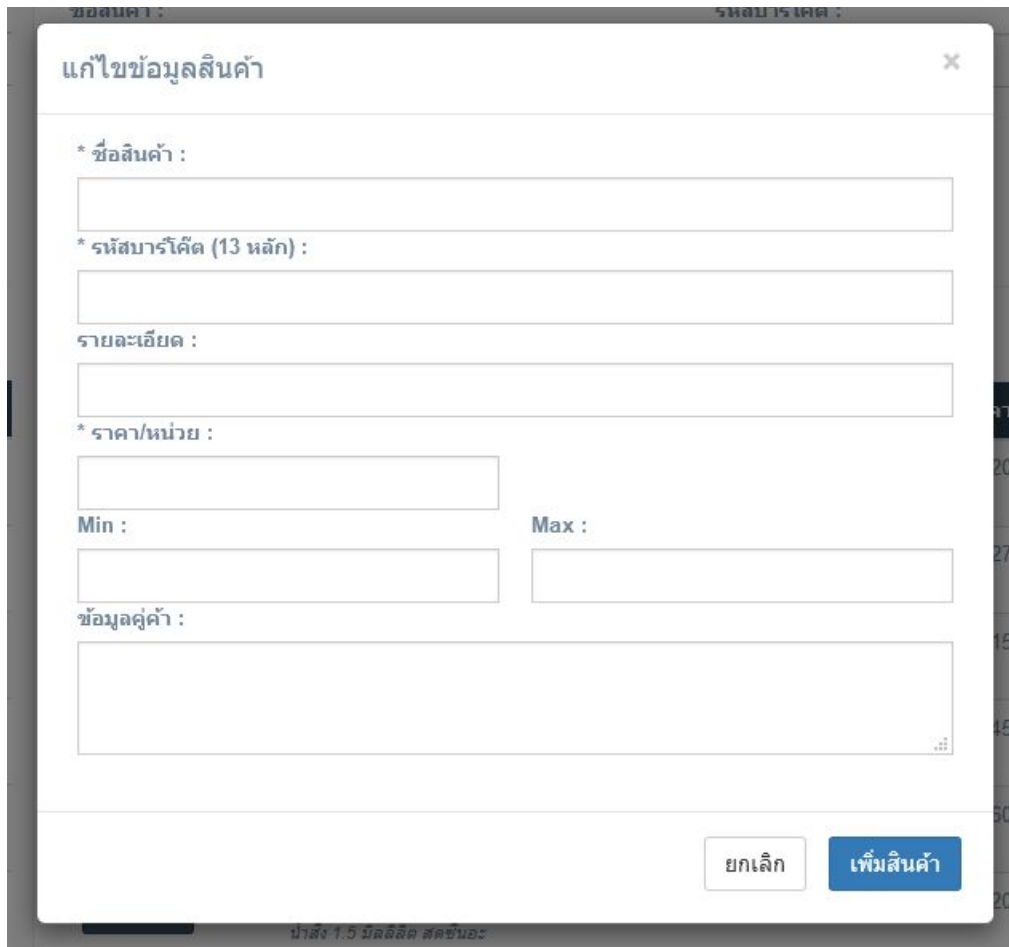


2. ขั้นตอนการเพิ่มสินค้าและบาร์โค้ดเข้าสู่ร้านค้า

1. คลิกเมนูจัดการสินค้า ดังภาพ



2. คลิก เพิ่มสินค้าใหม่ จะปรากฏหน้าต่างให้กรอกข้อมูลสินค้า จากนั้นคลิก เพิ่มสินค้า



3. คลิกปุ่มจัดการ เลือก รับ สินค้าเข้าสต็อก (ในขั้นตอนนี้จะทำหรือไม่ทำก็ได้)

#	Q.	สินค้า	รหัสบาร์โค้ด	ราคา	คงเหลือ	Min/Max
	จัดการ ▾	★ water Chang 1.5ml. น้ำดื่ม ตรา ช้าง 1.5มิลลิลิตร	8851993339019	20	29	5/20
	แก้ไขชื่อและรหัสบาร์โค้ด	MAXX	8850338007477	27	16	10/100
	แก้ไข Min/Max	XX				
	จำกัดหน่วย ขำรด เสียหาย		0000000000001	15	55	10/500
	แก้ไข ราคา					
	ดูรายการเคลื่อนไหว					
	รับ สินค้าเข้าสต็อก	00มล.	8850124065414	45	20	10/100
	ข้อมูลคู่ค้า	มล.				

4. กรอกข้อมูลให้ครบแล้วกดปุ่ม เพิ่มเข้าสต็อก

ค้นหาสินค้าจำนวนค่า
✕

รับสินค้าเข้าสต็อก

ค้นหา ชื่อสินค้าหรือรหัสบาร์โค้ด :

water Chang 1.5ml.

ชื่อสินค้า : **water Chang 1.5ml.**
รายละเอียด : น้ำดื่ม ตรา ช้าง 1.5มิลลิลิตร

จำนวนที่มีอยู่ : 29 ราคา/หน่วย : 20
Min : 5 Max : 20

Lot No.:

* จำนวนรับเข้า:

ขายราคาต่อหน่วย:

20

Ref:

ต้นทุนต่อหน่วย:

15

* วันที่หมดอายุสินค้า:

📅
13/03/2019

อัปเดตราคาสินค้าอัตโนมัติ

ยกเลิก
เพิ่มเข้าสต็อก

ในขั้นตอนนี้อาจท่านใส่ข้อมูล ราคาขายเพิ่มขึ้นจากเดิมหรือลดลง แล้วติ๊กเครื่องหมายถูก อัปเดตราคาสินค้าอัตโนมัติ เมื่อท่านทำการขายสินค้าถึง Lot สินค้านี้ระบบจะทำการอัปเดต ราคาสินค้า เป็นราคาตามที่ระบุไว้ใน lot นี้ทันที

2. ขั้นตอนการเพิ่มสินค้าเข้าไปยัง Quick Product

1. คลิกเมนูซ้ายมือ ตั้งค่า Quick Product จะปรากฏดังภาพตัวอย่าง

กำหนด Quick Product

รีโหลด บันทึก

น้ำแข็งยูนิต	เกสซ์ บอดีไวท์เทนนิ่งโลชั่น	water Chang 1.5ml.
15	60	20
น้ำสิง 1.5ml	ยางลบ ปากา	HALLS ICE MAXX
20	20	27
Empty	เบตาดีน	Empty
	30	
Empty	Empty	Empty
Empty	Empty	Empty

2. ดับเบิลคลิกเพื่อเพิ่มหรือเปลี่ยน สินค้าไปยังตำแหน่งนั้นๆ

ข้อมูลคู่ค้าของสินค้านี้

ค้นหา ชื่อสินค้าหรือรหัสบาร์โค้ด :

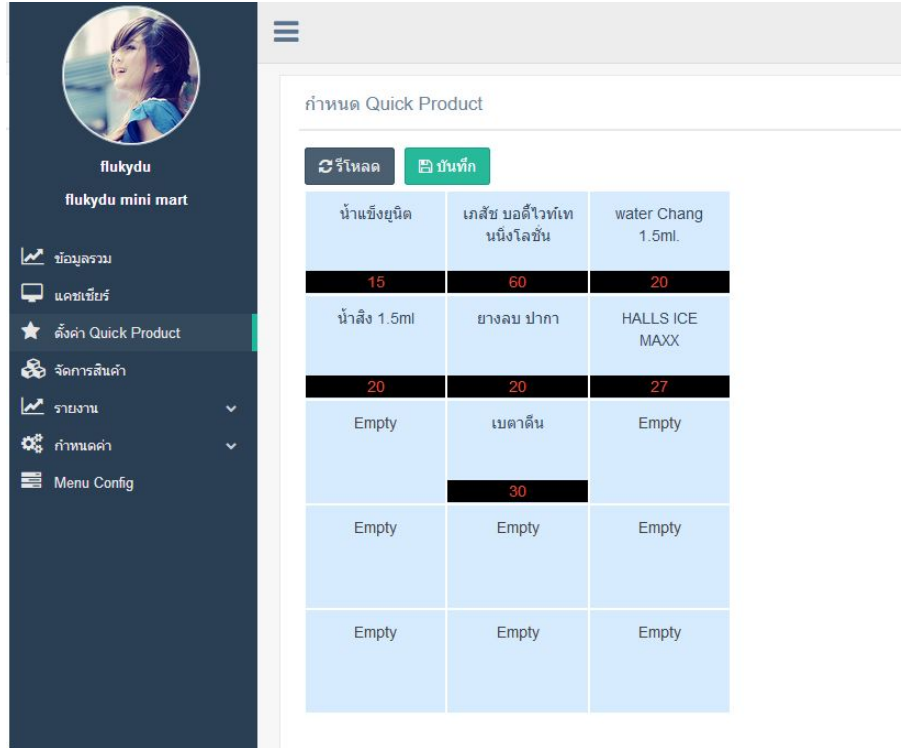
น้ำแข็งยูนิต

ชื่อสินค้า : น้ำแข็งยูนิต
รายละเอียด : น้ำแข็งยูนิต xxx
รหัสบาร์โค้ด : 0000000000001

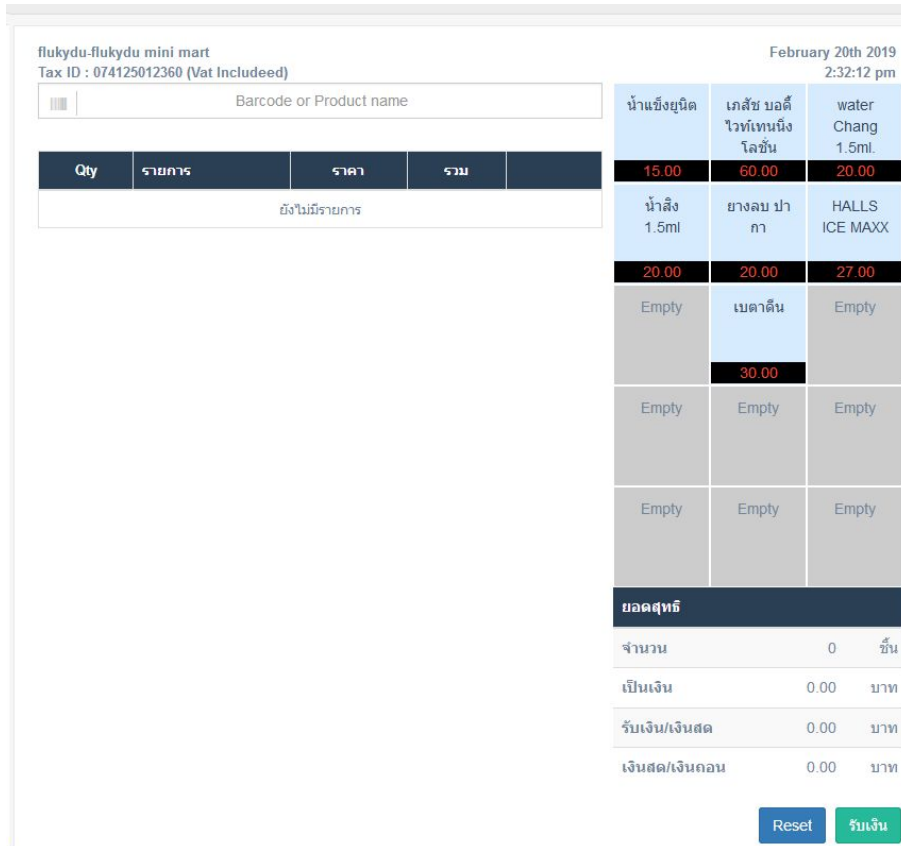
จำนวนที่มีอยู่ : 55 ราคา/หน่วย : 15
Min : 10 Max : 500

ยกเลิก ลบออก **บันทึก**

3. จะได้ดังภาพด้านล่าง อย่าลืมกด ปุ่ม บันทึก ทุกครั้งที่มีการแก้ไข



4. หน้าแคชเชียร์จะได้ Quick Product อยู่ด้านขวาเป็นไปตามที่ท่านกำหนด



2. วิธีการใช้งานหน้า แคชเชียร์

1. คลิกเมนูซ้ายมือ แชนเซียร์ จะปรากฏตัวอย่าง

Qty	รายการ	ราคา	รวม
	ยังไม่มีรายการ		
15.00	น้ำแข็งยูนิต	60.00	20.00
20.00	น้ำดื่ม 1.5ml	20.00	27.00
	เบตาดีน	30.00	

ยอดสุทธิ

จำนวน	0	ชิ้น
เป็นเงิน	0.00	บาท
รับเงิน/เงินสด	0.00	บาท
เงินสด/เงินถอน	0.00	บาท

Reset รับเงิน

เมื่ออยู่ในหน้านี้ท่านสามารถจะใช้เครื่องสแกนบาร์โค้ดได้ทันที หรือกดเพิ่มรายการสินค้า ที่จะขายด้วยการคลิกที่ Quick Product ก็ได้เช่นกัน

2. การควบคุมสินค้าและจำนวน

flukydu-flukydu mini mart
Tax ID : 074125012360 (Vat Included)

February 20th 2019
2:39:12 pm

Barcode or Product name

water Chang 1.5ml.(น้ำดื่ม ตรา ช้าง 1.5มิลลิลิตร) on Hand 29 ชิ้น

Qty	รายการ	ราคา	รวม	
1	น้ำแข็งยูนิต (น้ำแข็งยูนิต xxx)	15.00	15.00	+ - x
1	ยางลบ ปากา (ยางลบปากกาถูกลิ้น)	20.00	20.00	+ - x
1	water Chang 1.5ml. (น้ำดื่ม ตรา ช้าง 1.5มิลลิลิตร)	20.00	20.00	+ - x

น้ำแข็งยูนิต	เกสซ์ บอดี้ ไวท์เทนนิ่ง โลชั่น	water Chang 1.5ml.
15.00	60.00	20.00
น้ำสิง 1.5ml	ยางลบ ปากา	HALLS ICE MAXX
20.00	20.00	27.00
Empty	เบตาดีน	Empty
	30.00	
Empty	Empty	Empty
Empty	Empty	Empty
ยอดสุทธิ		
จำนวน	3	ชิ้น
เป็นเงิน	55.00	บาท
รับเงิน/เงินสด	0.00	บาท
เงินสด/เงินถอน	0.00	บาท

Reset รับเงิน

ในการเพิ่มสินค้าแต่ละครั้ง จะสามารถกดใช้คีย์บอร์ดเพิ่มเพิ่ม ลด หรือ ลบสินค้าได้ดังนี้

- กดคีย์บอร์ด เครื่องหมาย + หมายถึง เพิ่มอีกหนึ่งชิ้น
- กดคีย์บอร์ด เครื่องหมาย - หมายถึง ลดสินค้าลงหนึ่งชิ้น
- กดคีย์บอร์ด ปุ่ม Delete หมายถึง ลบสินค้านั้นออก

หรือจะใช้เมาส์คลิกที่ปุ่มในแต่ละรายการก็ได้เช่นกัน

2. หลังจากได้รายการสินค้าที่ต้องการแล้ว กดปุ่ม Enter เป็นการรับเงินจากลูกค้า

รับเงิน
✕

Qty.	รายการ	ราคา	รวม
1	น้ำแข็งยูนิต (น้ำแข็งยูนิต xxx)	15.00	15.00
1	ยางลบ ปากา (ยางลบปากกาลูกสีน)	20.00	20.00
1	water Chang 1.5ml. (น้ำดื่ม ตรา ช่าง 1.5มิลลิลิตร)	20.00	20.00
3	ชั้น	ยอดสุทธิ	55.00

รับเงิน/เงินสด

เงินสด/เงินถอน 0

- Enter อีกครั้งหนึ่ง ระบบจะใส่จำนวนเงินที่ได้รับมาเท่ากับยอดสุทธิ และเมื่อกด Enter อีกครั้งจะเป็นการยืนยันการรับเงินจากลูกค้ามา
- คีย์จำนวนเงินลงในช่องแล้วกด Enter ระบบจะแสดงจำนวนเงินถอน

3. หลังจากได้รายการสินค้าและยืนยันการชำระเงินจากลูกค้าแล้วจะได้ดังภาพตัวอย่าง

flukydu-flukydu mini mart
Tax ID : 074125012360 (Vat Included)

February 20th 2019
2:47:59 pm

Barcode or Product name

Qty	รายการ	ราคา	รวม	
1	น้ำแข็งยูนิต (น้ำแข็งยูนิต xxx)	15.00	15.00	+ - ⊗
1	ยางลบ ปากา (ยางลบปากกาจุกดิน)	20.00	20.00	+ - ⊗
1	water Chang 1.5ml. (น้ำดื่ม ดรา ซ่าง 1.5มิลลิลิตร)	20.00	20.00	+ - ⊗

น้ำแข็งยูนิต	เกสซ์ บอดี ไวท์เทนนิ่ง โลชั่น	water Chang 1.5ml.
15.00	60.00	20.00
น้ำลิ่ง 1.5ml	ยางลบ ปากา	HALLS ICE MAXX
20.00	20.00	27.00
Empty	เบตาดีน	Empty
	30.00	
Empty	Empty	Empty
Empty	Empty	Empty

ยอดสุทธิ

จำนวน	3	ชิ้น
เป็นเงิน	55.00	บาท
รับเงิน/เงินสด	60.00	บาท
เงินสด/เงินทอน	5.00	บาท

Reset **คอนเพิ่ม [space bar]**

ในขั้นตอนนี้มีสองทางเลือกดังนี้

- กด space bar ที่คีย์บอร์ด จะออกใบเสร็จทันที
- กด Enter เพื่อแก้ไขการรับเงินจากลูกค้า

FLUKYDU, flukydu mini mart บางนาตราด กม.17
TAX#074125012360 (VAT Included) Vat Code 10310

ใบเสร็จรับเงิน/ใบกำกับภาษีอย่างย่อ

1	HALLS ICE MAXX	27.00	27.00
1	น้ำแข็งยูนิต	15.00	15.00
1	เกสซ์ บอดี ไวท์เทนนิ่ง โลชั่น	60.00	60.00
1	น้ำลิ่ง 1.5ml	20.00	20.00
1	เบตาดีน	30.00	30.00
1	ยางลบ ปากา	20.00	20.00
ยอดสุทธิ 6 ชิ้น		172.00	
เงินสด/เงินทอน		172.00	0.00

SR#190220123 On:20/02/19 15:05

ตัวอย่างใบเสร็จ

3. การกำหนดข้อมูลรายละเอียดร้านค้า

1. คลิกเมนูซ้ายมือ กำหนดค่า->กำหนดรายละเอียดร้านค้า ปรากฏหน้าต่างตัวอย่าง

กำหนดรายละเอียดร้านค้า

* ชื่อ :
flukydu


* ชื่อแบบเต็ม :
flukydu mini mart

* ที่ตั้ง :
บางนาตราด กม.17


* รายละเอียดของร้าน :
ขายของสดทุกชื่อ


Tax ID :
074125012360

VAT Code :
10310

 เปลี่ยนรูปภาพของร้าน

ขนาดของรูป 126px X 126px หรือใหญ่กว่า

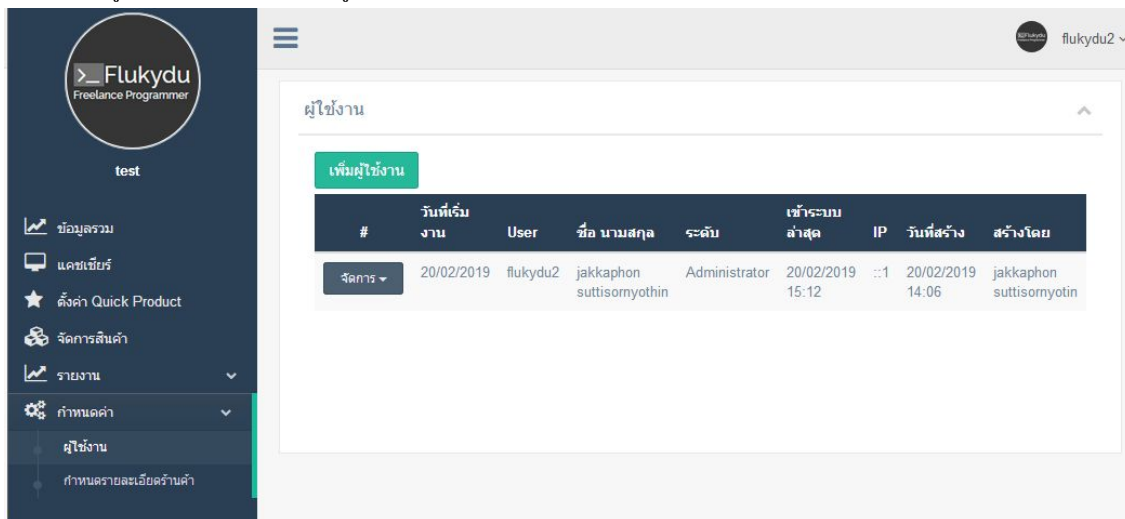
 รีเซ็ต

 ยกเลิกการใช้งาน

รูปภาพต้องมีขนาด 126pixel ขึ้นไปและต้องเป็นรูปภาพขนาด สี่เหลี่ยมจัตุรัส

3. การเพิ่มหรือกำหนด User เพื่อใช้งานร้านค้าของคุณ

1. คลิกเมนูซ้ายมือ กำหนดค่า->ผู้ใช้งาน ปรากฏดังภาพตัวอย่าง



2. คลิกปุ่ม เพิ่มผู้ใช้งาน จะปรากฏหน้าต่างดังภาพตัวอย่าง กรอกข้อมูลให้ครบ

ข้อมูลผู้ใช้งาน

* ชื่อ นามสกุล: วันที่เริ่มงาน:

* ระดับผู้ใช้งาน:

* ชื่อเข้าใช้ระบบ:

* รหัสเข้าใช้ระบบ: * ยืนยันรหัสเข้าใช้ระบบ:

โดยระดับผู้ใช้งานแยกออกเป็น 4 ระดับ และในแต่ละระดับจะมีสิทธิในการเข้าถึงข้อมูลดังนี้ตามลำดับดังนี้

- Administrator สามารถเข้าได้ทุกเมนู และสามารถทำได้ทุกอย่างในระบบ
- Assistant ไม่สามารถเข้าถึงเมนู กำหนดค่าได้
- Cashier ไม่สามารถเข้าถึงเมนู กำหนดค่า, รายงาน, จัดการสินค้า
- Cashier Only สามารถใช้งานได้เฉพาะแคชเชียร์ เท่านั้น

เมื่อกรอกข้อมูลครบแล้วกดปุ่มบันทึก เป็นอันเสร็จสิ้นการเพิ่มผู้ใช้งาน

3. การแก้ไขหรือปรับสิทธิ์ในการใช้งานระบบ หรือลบผู้ใช้งาน โดยการคลิกปุ่ม จัดการ ปรากฏดังภาพตัวอย่าง

ผู้ใช้งาน

เพิ่มผู้ใช้งาน

#	วันที่เริ่มงาน	User	ชื่อ นามสกุล	ระดับ	เข้าระบบล่าสุด
จัดการ ▾	12/02/2019	flukydu	jakkaphon suttisomyotin	owner	20/02/2019 15:23
จัดการ ▾	20/02/2019	cashier	fluke fluke	Cashier	00/00/0000 00:00

- แก้ไขข้อมูล
- เปลี่ยนรหัสเข้าใช้
- ลบ

4. คลิกแก้ไขข้อมูล ปรับแก้ไขชื่อ นามสกุล และสิทธิ์ในการใช้งานได้ดังภาพตัวอย่าง

ข้อมูลผู้ใช้งาน

* ชื่อ นามสกุล: fluke fluke วันที่เริ่มงาน : 20/02/2019

* ระดับผู้ใช้งาน : Cashier

* ชื่อเข้าใช้ระบบ : cashier

ยกเลิก บันทึก

5. คลิกเปลี่ยนรหัสรหัสเข้าใช้ระบบ ใส่รหัสใหม่ให้ตรงกันทั้งสองช่อง แล้วกดบันทึก

ข้อมูลผู้ใช้งาน

* ชื่อ นามสกุล: fluke fluke วันที่เริ่มงาน : 20/02/2019

* ระดับผู้ใช้งาน : Cashier

* ชื่อเข้าใช้ระบบ : cashier

* รหัสเข้าใช้ระบบ : รหัสเข้าใช้ระบบ * ยืนยันรหัสเข้าใช้ระบบ : ยืนยันรหัสเข้าใช้ระบบ

ยกเลิก บันทึก

6. ลบผู้ใช้งานนี้ จะปรากฏหน้าต่างดังภาพ หากยืนยัน จะเป็นการลบ ผู้ใช้งานนี้ทันที

Please Confirm

คุณต้องการที่จะ ลบ user คนนี้หรือไม่ ?

ยกเลิก ยืนยัน

4. การดูแลประวัติการขาย

1. คลิกเมนูซ้ายมือ รายงาน->รายงานประวัติการขาย ปรากฏดังภาพตัวอย่าง

รายงาน ประวัติการขาย

ค้นหาข้อมูล

หมายเลขใบ : ช่วงวันที่ : 10/02/2019 - 20/02/2019

ค้นหาเฉพาะที่ยกเลิก

รายละเอียด	Bill No.	ราคา	จำนวน	รวม	สถานะ	ออกเมื่อ	
รายละเอียด	190220123	172.00	172.00	0.00	A	20/02/2019 15:05	
รายการ/รายละเอียด	Lot	จำนวน	ราคา/หน่วย	รวม	ต้นทุน/หน่วย	รวมต้นทุน	รวมกำไร
เบตาดีน เบตาดีนขวดเหลือง	-	1 ชิ้น	30.00	30.00	0.00	0.00	30.00
น้ำสิง 1.5ml น้ำสิง 1.5 มิลลิลิตร สดชื่นอะ	-	1 ชิ้น	20.00	20.00	0.00	0.00	20.00
HALLS ICE MAXX HALLS ICE MAXX	-	1 ชิ้น	27.00	27.00	0.00	0.00	27.00
เกสซี่ บอดีไวท์เทนนิ่งโลชั่น สูตรผสมคอลลาเจน 150มล.	-	1 ชิ้น	60.00	60.00	0.00	0.00	60.00
น้ำแข็งบูนิด น้ำแข็งบูนิด xxx	2/2	1 ชิ้น	15.00	15.00	10.00	10.00	5.00
ยางลบ ปากา ยางลบปากากลูกชิ้น	-	1 ชิ้น	20.00	20.00	0.00	0.00	20.00
รวมสุทธิ	6 ชิ้น		172.00			10.00	162.00
รายละเอียด	190220122	252.00	252.00	0.00	A	20/02/2019 15:05	
รายละเอียด	190220121	192.00	192.00	0.00	A	20/02/2019 14:58	

เลือกค้นหา ตามช่วงวันที่ หรือหมายเลขใบเสร็จ หากต้องการดูใบเสร็จ ให้คลิกที่หมายเลขใบเสร็จได้เลย

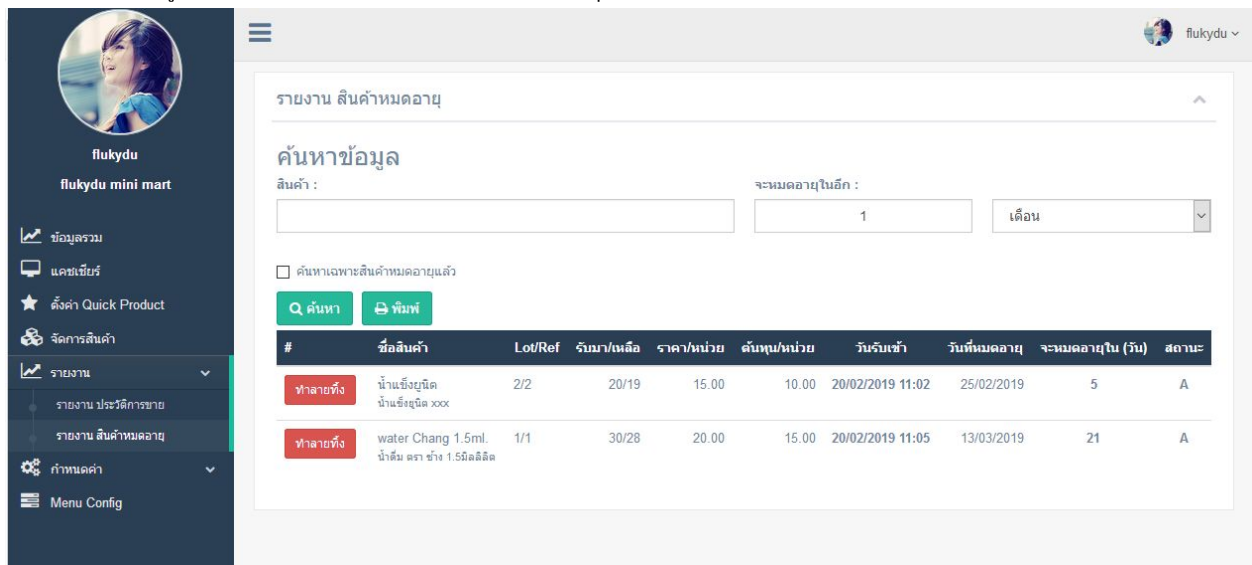
2. พิมพ์รายงานประวัติการขาย ให้คลิกที่ปุ่ม พิมพ์ จะปรากฏดังภาพตัวอย่าง

บิลเลขที่	ราคา	รับเงิน	เงินทอน	สถานะ	ออกเมื่อ			
190220123	172.00	172.00	0.00	A	20/02/2019 15:05			
รายการ/รายละเอียด		Lot	จำนวน	ราคา/หน่วย	รวม	ต้นทุน/หน่วย	รวมต้นทุน	รวมกำไร
เบคคิน เบคคินขวดเหลือง	-	-	1 ชิ้น	30.00	30.00	0.00	0.00	30.00
น้ำสิง 1.5ml น้ำสิง 1.5 มิลลิลิตร สดชื่นอะ	-	-	1 ชิ้น	20.00	20.00	0.00	0.00	20.00
HALLS ICE MAXX HALLS ICE MAXX	-	-	1 ชิ้น	27.00	27.00	0.00	0.00	27.00
เบสิช บอดีไวท์เทนนิ่งโลชั่น สูตรผสมคอลลาเจน 150ml.	-	-	1 ชิ้น	60.00	60.00	0.00	0.00	60.00
น้ำแข็งยูนิต น้ำแข็งยูนิต xxx	2/2	-	1 ชิ้น	15.00	15.00	10.00	10.00	5.00
ยางลบ ปากา ยางลบปากากากูอื่น	-	-	1 ชิ้น	20.00	20.00	0.00	0.00	20.00
			รวมสุทธิ		172.00		10.00	162.00
190220122	252.00	252.00	0.00	A	20/02/2019 15:05			
รายการ/รายละเอียด		Lot	จำนวน	ราคา/หน่วย	รวม	ต้นทุน/หน่วย	รวมต้นทุน	รวมกำไร
เบคคิน เบคคินขวดเหลือง	-	-	1 ชิ้น	30.00	30.00	0.00	0.00	30.00
น้ำสิง 1.5ml น้ำสิง 1.5 มิลลิลิตร สดชื่นอะ	-	-	1 ชิ้น	20.00	20.00	0.00	0.00	20.00
ยางลบ ปากา ยางลบปากากากูอื่น	-	-	1 ชิ้น	20.00	20.00	0.00	0.00	20.00
HALLS ICE MAXX HALLS ICE MAXX	-	-	1 ชิ้น	27.00	27.00	0.00	0.00	27.00
water Chang 1.5ml. น้ำดื่ม ครา ซาง 1.5มิลลิลิตร	1/1	-	1 ชิ้น	20.00	20.00	15.00	15.00	5.00
เบสิช บอดีไวท์เทนนิ่งโลชั่น สูตรผสมคอลลาเจน 150ml.	-	-	2 ชิ้น	60.00	120.00	0.00	0.00	120.00
น้ำแข็งยูนิต น้ำแข็งยูนิต xxx	1/1	-	1 ชิ้น	15.00	15.00	10.00	10.00	5.00
			รวมสุทธิ		252.00		25.00	227.00
190220121	192.00	192.00	0.00	A	20/02/2019 14:58			
รายการ/รายละเอียด		Lot	จำนวน	ราคา/หน่วย	รวม	ต้นทุน/หน่วย	รวมต้นทุน	รวมกำไร
ยางลบ ปากา ยางลบปากากากูอื่น	-	-	1 ชิ้น	20.00	20.00	0.00	0.00	20.00
			รวมสุทธิ		20.00		0.00	20.00
190220120	115.00	115.00	0.00	A	20/02/2019 14:54			
รายการ/รายละเอียด		Lot	จำนวน	ราคา/หน่วย	รวม	ต้นทุน/หน่วย	รวมต้นทุน	รวมกำไร
น้ำแข็งยูนิต น้ำแข็งยูนิต xxx	1/1	-	1 ชิ้น	15.00	15.00	10.00	10.00	5.00
			รวมสุทธิ		15.00		10.00	5.00
190220119	172.00	172.00	0.00	A	20/02/2019 14:53			
รายการ/รายละเอียด		Lot	จำนวน	ราคา/หน่วย	รวม	ต้นทุน/หน่วย	รวมต้นทุน	รวมกำไร
HALLS ICE MAXX HALLS ICE MAXX	-	-	1 ชิ้น	27.00	27.00	0.00	0.00	27.00
			รวมสุทธิ		27.00		0.00	27.00

รายงานสามารถแสดงต้นทุนของสินค้า และหมายเลข Lot สินค้าได้ หากได้ทำการทำการรับสินค้าเข้าสต็อก ดังที่กล่าวไว้ในขั้นตอนที่ 2

5. การดูรายงานสินค้าหมดอายุ หรือที่จะหมดอายุ

1. คลิกเมนูซ้ายมือ รายงาน->รายงาน สินค้าหมดอายุ จะปรากฏดังภาพตัวอย่าง

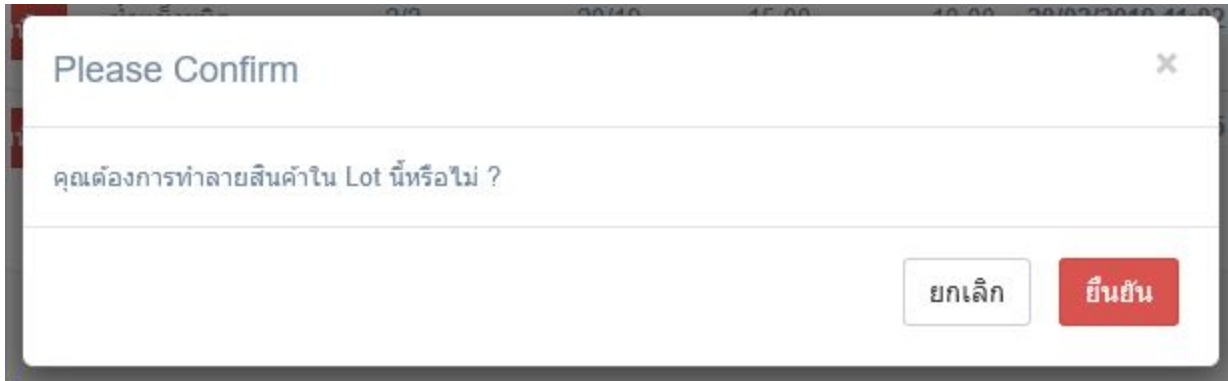


สามารถเลือกค้นหา จากชื่อสินค้า และระยะเวลาที่สินค้ากำลังจะหมดอายุ

2. พิมพ์รายงานสินค้าหมดอายุโดยการกดปุ่ม พิมพ์ จะปรากฏดังภาพตัวอย่าง

ชื่อสินค้า	Lot/Ref	รับมา/เหลือ	ราคา/หน่วย	ต้นทุน/หน่วย	วันรับเข้า	วันที่หมดอายุ	จะหมดอายุ(วัน)	สถานะ
น้ำแข็งยูนิต น้ำแข็งยูนิต xxx	2/2	20/19	15.00	10.00	20/02/2019 11:02	25/02/2019	5	A
water Chang 1.5ml. น้ำดื่ม ตราราช 1.5มิลลิลิตร	1/1	30/28	20.00	15.00	20/02/2019 11:05	13/03/2019	21	A

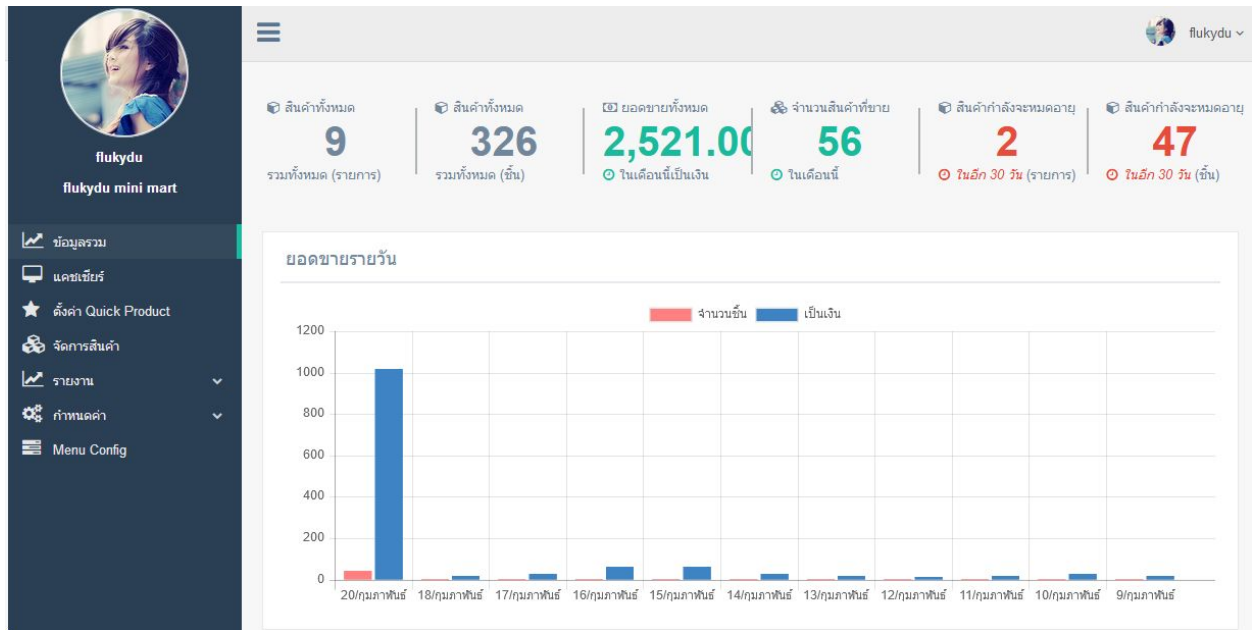
3. ต้องการทำลายสินค้าใน Lot ที่หมดอายุแล้วหรือกำลังจะหมดอายุ โดยการกดปุ่มทำลายทั้งจะปรากฏหน้าต่างดังภาพตัวอย่าง



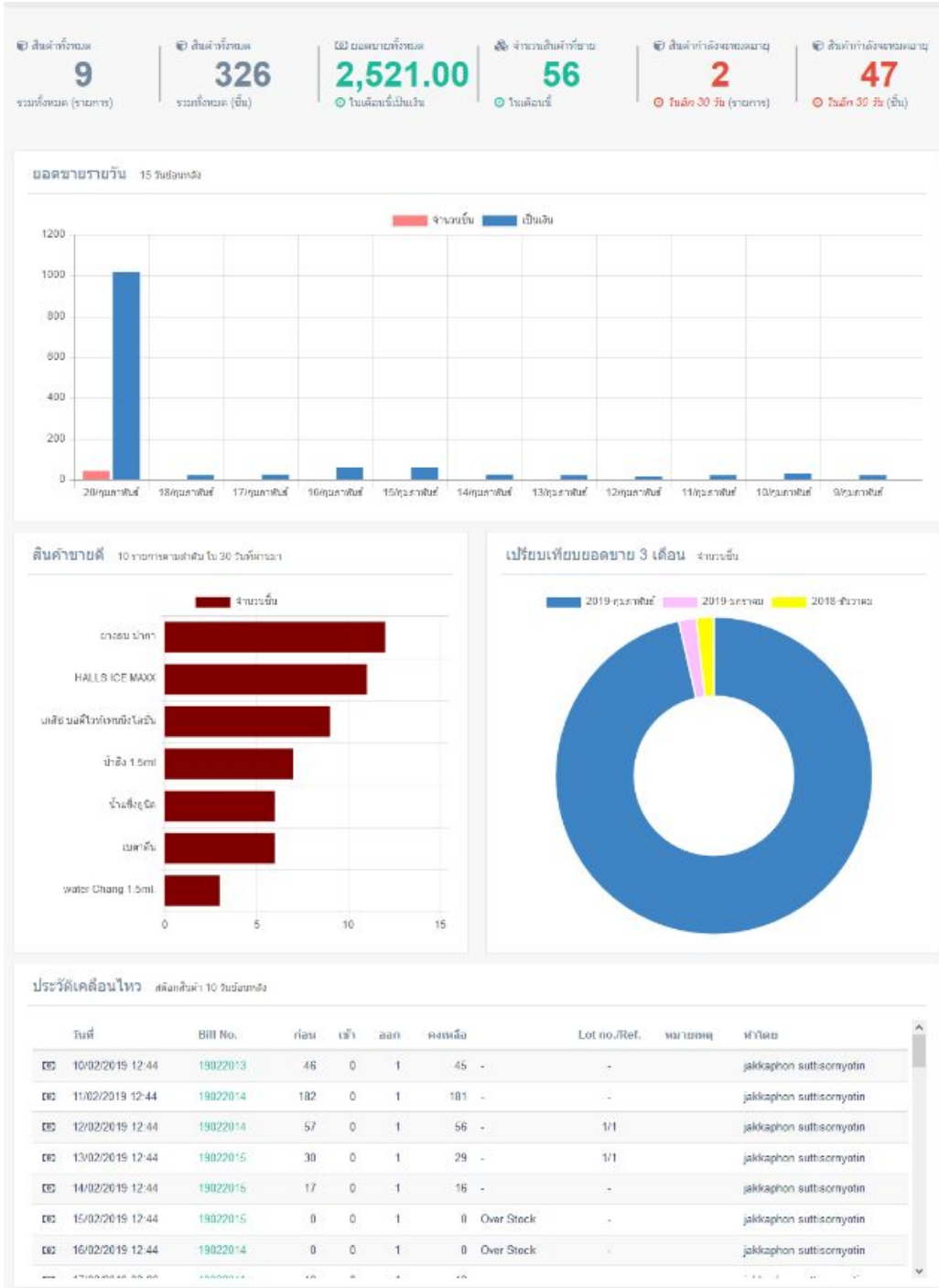
เมื่อทำการยืนยัน ระบบจะทำการตัด Lot นั้นๆ ออกจากสต็อกทันทีและทำการปรับยอดสินค้าอัตโนมัติ

4. ข้อมูลรวม

1. คลิกเมนูซ้ายมือ ข้อมูลรวม จะแสดงข้อมูลที่สามารถดูได้ทุกระดับผู้ใช้งาน



โดยมีข้อมูลดังภาพ

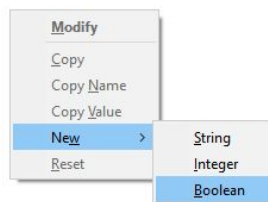


6.ตั้งค่า Browser ให้พิมพ์ใบเสร็จ

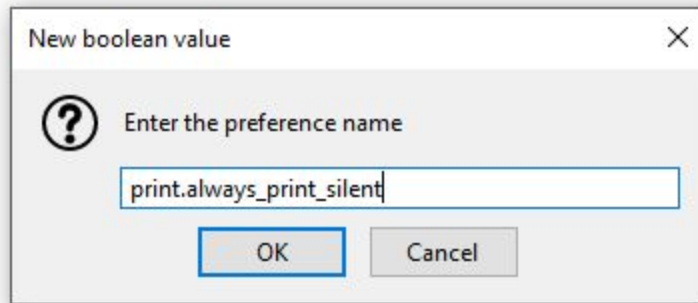
1. ระบบ pos นี้ใช้บน Browser Firefox และ Chrome เท่านั้น ขั้นตอนการตั้งค่า
สำหรับ Firefox ดังนี้
 พิมพ์ about:config ที่ Address Bar ดังภาพตัวอย่าง

Preference Name	Status	Type	Value
accessibility.AOM.enabled	default	boolean	false
accessibility.accesskeycausesactivation	default	boolean	true
accessibility.blockautorefresh	default	boolean	false
accessibility.browsewithcaret	default	boolean	false
accessibility.browsewithcaret_shortcut.enabled	default	boolean	true
accessibility.delay_plugin_time	default	integer	10000
accessibility.delay_plugins	default	boolean	false
accessibility.force_disabled	default	integer	0
accessibility.handler.enabled	default	boolean	true
accessibility.indicator.enabled	default	boolean	false
accessibility.monodialog.enable	default	boolean	false
accessibility.mouse_focuses_formcontrol	default	boolean	false
accessibility.support.url	default	string	https://support.mozilla.org/%LOCALE%/kb/accessibility-services
accessibility.tabfocus	default	integer	7
accessibility.tabfocus_applies_to_xul	default	boolean	false
accessibility.typeaheadfind	default	boolean	false
accessibility.typeaheadfind.autostart	default	boolean	true
accessibility.typeaheadfind.casesensitive	default	integer	0
accessibility.typeaheadfind.enablesound	default	boolean	true
accessibility.typeaheadfind.flashBar	modified	integer	0
accessibility.typeaheadfind.linksonly	default	boolean	false
accessibility.typeaheadfind.manual	default	boolean	true
accessibility.typeaheadfind.matchesCountLimit	default	integer	1000
accessibility.typeaheadfind.prefillwithselection	default	boolean	true
accessibility.typeaheadfind.soundURL	default	string	beep
accessibility.typeaheadfind.startlinksonly	default	boolean	false
accessibility.typeaheadfind.timeout	default	integer	5000
accessibility.usetexttospeech	default	string	
accessibility.warn_on_browsewithcaret	default	boolean	true
advanced.mailftp	default	boolean	false
alerts.showFavicons	default	boolean	false
alerts.useSystemBackend	default	boolean	false
app.feedback.baseURL	default	string	https://input.mozilla.org/%LOCALE%/feedback/firefoxdev/%VERSION%/
app.normandy.api_url	default	string	https://normandy.cdn.mozilla.net/api/v1
app.normandy.dev_mode	default	boolean	false
app.normandy.enabled	default	boolean	true
app.normandy.first_run	modified	boolean	false

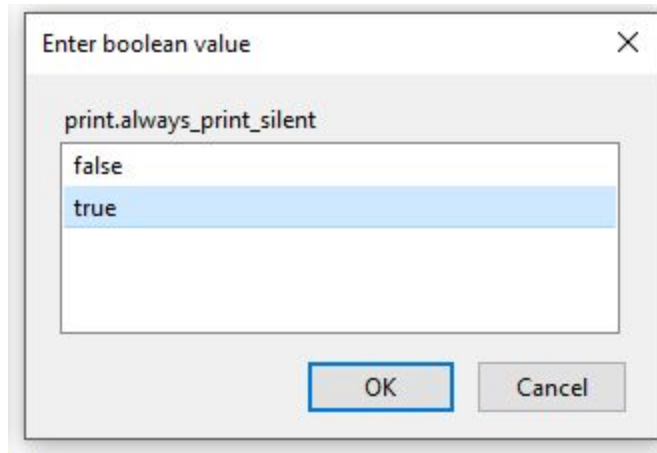
จากนั้นพิมพ์ในช่อง Search print_silent หากไม่พบรายการเลยให้ คลิกขวาแล้วเลือก New > Boolean



จากนั้นจะปรากฏหน้าต่างดังภาพตัวอย่าง พิมพ์ print.always_print_silent แล้วกด ok

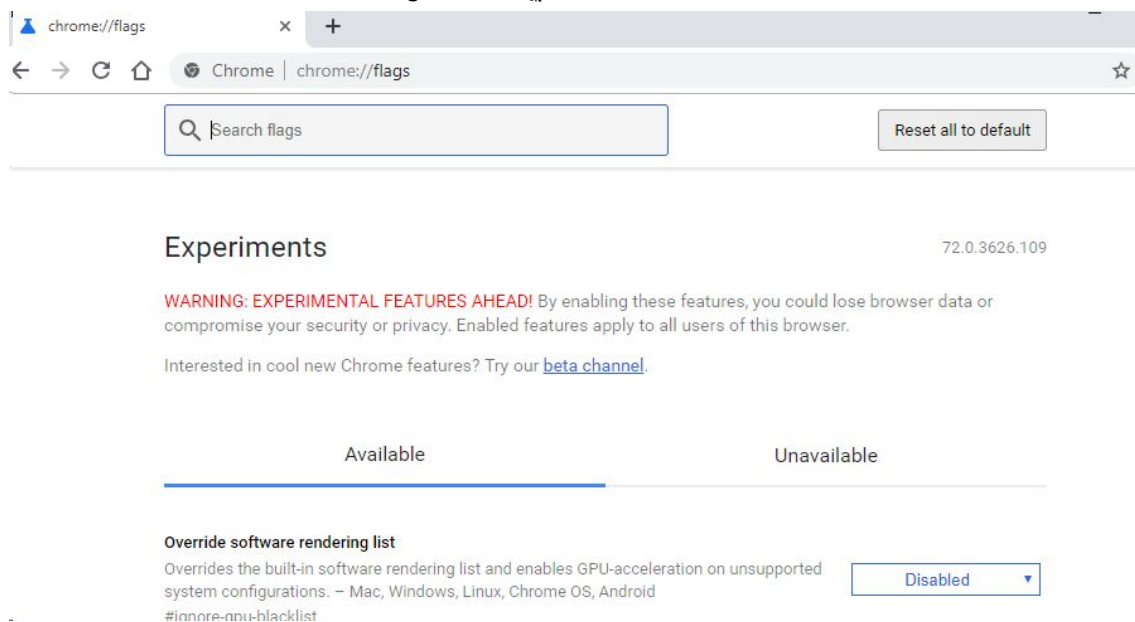


เลือก true กด ok..

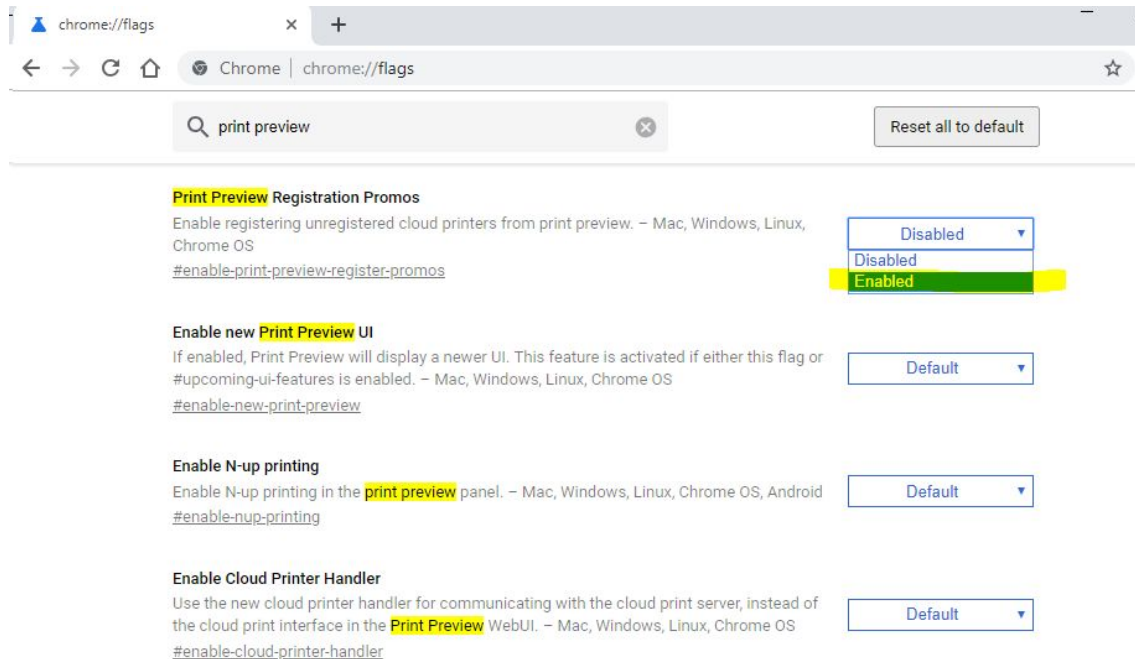


สำหรับ Chrome ดังนี้

พิมพ์ที่ Address Bar ดังนี้ chrome://flags จะปรากฏดังภาพ



พิมพ์ในช่อง Search flags ดังนี้ print preview จะปรากฏดังภาพ



ปรับแก้ Print Preview Registration Promos จาก Disabled ให้เป็น Enabled

หรือดูจาก youtube นี้

https://www.youtube.com/watch?v=vis_0dM9Jug

ต้องการข้อมูลเพิ่มเติม ติดต่อได้ที่

Email : jakaphon_st@yahoo.co.th

Web : <http://www.flukydu.com>

ขอบคุณครับ